




2018

Relatório de Gestão e Contas

2018

A.P.V.G



Para cumprimento das disposições estabelecidas na alínea c) do art.º 34.º dos Estatutos, vem a Direcção da Associação Portuguesa dos Veteranos de Guerra, com sede na Largo das Carvalheiras n.º 52 /54 da cidade de Braga, submeter ao Parecer do Conselho Fiscal o Relatório e Contas da Gestão, constituído pelo Balanço e Demonstração dos Resultados, respeitantes a actividade desenvolvida no exercício de 2018 e posterior apreciação, discussão e aprovação da Assembleia-Geral.

I – INTRODUÇÃO

A apresentação do Relatório e Contas da actividade de um exercício, constitui um dos momentos mais nobres de qualquer Instituição, através de métodos consagrados como a mais adequada à realidade da nossa Associação, orientando todo o seu exercício na satisfação e alcance de tal desígnio, que tomou este e outros sentidos colaterais, traçando várias estratégias de aproximação, designadamente, junto das nossas delegações, do Governo, das Instituições Públicas e Privadas, e de Parceiros Sociais.

Deste modo é nosso dever informar os associados, utilizando um princípio claro, transparente e isento, dos acontecimentos e desenvolvimentos da APVG, no decurso do ano de 2018.

O presente relatório e documentos de prestação de contas anexos, relativos ao exercício de 2018, refletem a actividade desenvolvida e a situação financeira da associação.

Pretende-se que estes documentos constituam um importante instrumento de apoio à gestão da A.P.V.G, onde de uma forma rápida e simples se visualizam as informações financeiras e orçamentais, através de quadros, gráficos e demais indicadores de análise, procurando espelhar aquela que foi a actividade desenvolvida pela Direcção desta Associação no quadro das suas competências.

Assim sendo apresentamos a todos os associados e demais entidades as contas que explicam a realidade financeira da APVG demonstrando todas as fontes de receita e as principais rubricas das despesas da Associação Portuguesa dos Veteranos de Guerra.

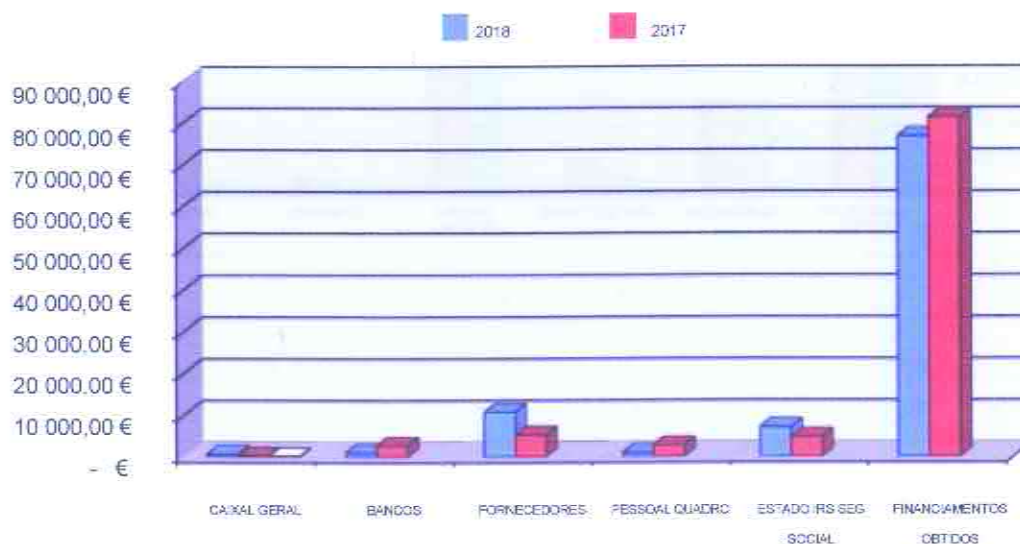
II - Situação económica e financeira

Face aos resultados globais, o resultado líquido do exercício em 2018 foi de (€23.010,73).

ANEXO AO BALANÇO E DEMONSTRAÇÃO DE RESULTADOS

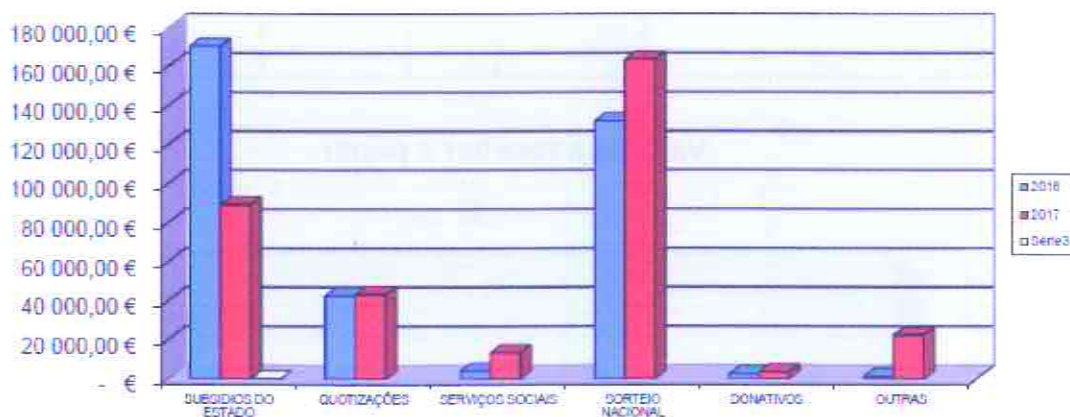
Rubrica	Designação	2018	%	2017	%	Variação	%
		Valor		Valor		Valor	
1.1.1	CAIXAL GERAL	646,88 €	0,67	239,99 €	0,25	- 406,89 €	-62,90
	CAIXA	646,88 €	0,67	239,99 €	0,25	- 406,89 €	-62,90
1.2.1	BANCOS	929,78 €	0,96	2 668,50 €	2,75	1 738,72 €	187,00
	BANCOS	929,78 €	0,96	2 668,50 €	2,75	1 738,72 €	187,00
2.2.1	FORNECEDORES	10 702,72 €	11,05	5 300,85 €	5,47	- 5 401,87 €	-50,47
	FORNECEDORES	10 702,72 €	11,05	5 300,85 €	5,47	- 5 401,87 €	-50,47
2.3.1	PESSOAL QUADRO	904,14 €	0,93	2 756,86 €	2,84	1 852,72 €	204,92
	PESSOAL	904,14 €	0,93	2 756,86 €	2,84	1 852,72 €	204,92
2.4.1	ESTADO IRS SEG SOCIAL	7 059,08 €	7,29	4 729,02 €	4,88	- 2 330,06 €	-33,01
	ESTADO	7 059,08 €	7,29	4 729,02 €	4,88	- 2 330,06 €	-33,01
2.5.1	FINANCIAMENTOS OBTIDOS	76 649,25 €	79,11	81 217,58 €	83,80	4 568,33 €	5,96
	FINANCIAMENTOS	20 848,34 €	21,52	29 450,81 €	30,39	8 602,47 €	41,26
2.7.1	OUTRA CONTAS A PAGAR E RECEBER	55 800,91 €	57,59	51 766,77 €	53,42	- 4 034,14 €	-7,23
Total		96 891,85 €	100,00	96 912,80 €	100,00	20,95 €	0,02

Valores a receber e pagar



Rubrica	Designação	2018		2017		Variação	
		Valor	%	Valor	%	Valor	%
7.5.1	SUBSIDIOS DO ESTADO	170 581,58 €	48,28	89 177,44 €	26,57	81 404,14 €	-47,72
	PROTOCOLO MINISTERIO	161 283,26 €	45,65	80 000,00 €	23,84	81 283,26 €	-50,40
	IE.F.P	9 298,32 €	2,63	9 177,44 €	2,73	120,88 €	-1,30
7.8.1	QUOTIZAÇÕES	42 706,87 €	12,09	43 290,06 €	12,90	583,19 €	1,37
	QUOTAS	42 706,87 €	12,09	43 290,06 €	12,90	583,19 €	1,37
7.8.8	SERVIÇOS SOCIAIS	4 022,00 €	1,14	13 380,00 €	3,99	9 358,00 €	232,67
	SERVIÇOS	4 022,00 €	1,14	13 380,00 €	3,99	9 358,00 €	232,67
7.8.1.6	SORTEIO NACIONAL	132 270,99 €	37,44	163 785,53 €	48,80	31 514,54 €	23,83
	SORTEIO NACIONAL	132 270,99 €	37,44	163 785,53 €	48,80	31 514,54 €	23,83
7.8.1.4	DONATIVOS	2 500,00 €	0,71	3 552,00 €	1,06	1 052,00 €	42,08
	DONATIVOS	2 500,00 €	0,71	3 552,00 €	1,06	1 052,00 €	42,08
7.8.8	OUTRAS	1 235,00 €	0,35	22 451,56 €	6,69	21 216,56 €	1717,94
	OUTROS	1 235,00 €	0,35	22 451,56 €	6,69	21 216,56 €	1717,94
						€	
	Total	353 316,44 €	100,00	335 636,59 €	100,00	17 679,85 €	-5,00

Evolução da Receita



III - Agradecimentos

A Direcção da APVG aproveita para agradecer a colaboração prestada por todos os membros dos Órgãos Sociais e Associados, Colaboradores, Fornecedores, e outros com quem se relaciona.

A DIRECÇÃO:	APROVADO EM ASSEMBLEIA GERAL
Local: _____	<u>Beja 23 MAR 19</u>
Data: _____	ASSINATURA DO PRESIDENTE
Assinaturas: 	

BALANÇO INDIVIDUAL
dez-18

190823798

81538

montantes expressos em EURO

RUBRICAS	NOTAS	PERÍODOS	
		2018	2017
ATIVOS			
Ativo não corrente:			
Ativos fixos tangíveis		85.712,80	106.255,42
Propriedades de investimento			
Goodwill			
Ativos intangíveis			
Ativos biológicos			
Participações financeiros - método da equivalência patrimonial			
Outros investimentos financeiros		305,18	130,55
Créditos a receber			
Ativos por impostos diferidos			
		86.017,98	106.385,97
Ativo corrente:			
Inventários			
Ativos biológicos			
Clientes			
Estado e outros entes públicos			
Capital subscrito e não realizado			
Outros créditos a receber			
Diferimentos			
Ativos financeiros detidos para negociação			
Outros ativos financeiros			
Ativos não correntes detidos para venda			
Caixa e depósitos bancários		1.576,66	2.908,49
		1.576,66	2.908,49
Total do Ativo		87.594,64	109.294,46

BALANÇO INDIVIDUAL
dez-18

Montantes expressos em EURO

RUBRICAS	NOTAS	PERÍODOS	
		2018	2017
CAPITAL PRÓPRIO E PASSIVO			
Capital próprio:			
Capital subscrito			
Ações (quotas) próprias			
Outros instrumentos de capital próprio			
Prêmios de emissão			
Reservas legais			
Outras reservas		15.290,15	11.615,17
Resultados transitados			
Excedentes de revalorização			
Ajustamento / outras variações no capital próprio			
		15.290,15	11.615,17
Resultado líquido do período		(23.010,73)	3.674,98
		(7.720,58)	15.290,15
Interesses que não controlam			
Total do capital próprio		(7.720,58)	15.290,15
Passivo			
Passivo não corrente:			
Provisões			
Financiamentos obtidos		20.848,34	27.737,03
Responsabilidades por benefícios pós-emprego			
Passivos por imposto diferidos			
Outras dívidas a pagar			
		20.848,34	27.737,03
Passivo corrente:			
Fornecedores		10.702,72	5300,85
Adiantamentos de clientes			
Estado e outros entes públicos		7.059,08	4.729,02
Acionistas/sócios			
Financiamentos obtidos			1.713,78
Outras dívidas a pagar		56.705,08	54.523,63
Diferimentos			
Passivos financeiros detidos para negociações			
Outros passivos financeiros			
Passivos não correntes detidos para venda			
		74.466,88	66.267,28
Total passivo		95.315,22	94.004,31
Total do Capital Próprio e do Passivo		87.594,64	109.294,46

DEMONSTRAÇÃO INDIVIDUAL DOS RESULTADOS POR NATUREZA
dez-18

Montantes expressos em EURO

RUBRICAS	NOTAS	PERÍODOS	
		2018	2017
RENDIMENTOS E GASTOS			
Vendas e serviços prestados			
Subsídios à exploração		170.581,58	80.589,44
Ganhos/perdas imputados de subsidiárias, associadas e empreendimentos conjuntos			
Variações nos inventários da produção			
Trabalhos para a própria entidade			
Custo das mercadorias vendidas e das matérias consumidas			
Fornecimentos e serviços externos		(262.181,33)	(155.669,06)
Gastos com o pessoal		(68.150,46)	(82.166,30)
Imparidade de inventários (perdas/reversões)			
Imparidade de dívidas a receber (perdas/reversões)			
Provisões (aumentos/reduções)			
Imparidade de investimentos não depreciables/amortizações (perdas/reversões)			
Aumento/reduções de justo valor			
Outros rendimentos		182.734,86	254.963,55
Outros gastos		(24.253,60)	73.413,44
Resultados antes de depreciações, gastos de financiamentos e impostos		(1.268,95)	24.304,19
Gastos/reversões de depreciação e de amortização		(20.542,62)	(20.629,21)
Imparidade de investimentos depreciables (perdas/reversões)			
Resultado operacional (antes de gastos de financiamento e impostos)		(21.811,57)	3.674,98
Juros de rendimentos similares obtidos		(1.199,16)	
Juros e gastos similares suportados			
Resultado antes de impostos		(23.010,73)	3.674,98
Imposto sobre o rendimento do período			
Resultado líquido do período		(23.010,73)	3.674,98

ASSOCIAÇÃO PORTUGUESA VETER. GUERRA

Balancete Razão Financeira

Acumulado

Moeda - Euros

Cnt - 31.12.2018

Mês: Final

Pag. 1

Conta	Descrição	Mov. Débito	Mov. Crédito	Saldo Débito	Saldo Crédito
11	CAIXA	34.608,13	33.961,25	646,88	
12	BANCO	568.568,48	567.638,70	929,78	
22	FORNECEDORES	10.847,28	21.550,00		10.702,72
23	PESSOAL	51.150,16	52.054,33		904,17
24	ESTADO E OUTROS ENTES PUBLICOS	25.740,13	32.799,21		7.059,08
25	FINANCIAMENTOS OBTIDOS	11.843,95	32.692,29		20.848,34
27	OUT. CONTAS A RECEBER E A PAGAR	291.384,75	347.185,66		55.800,91
41	INVESTIMENTOS FINANCEIROS	305,18	0,00	305,18	
43	ACTIVOS FIXOS TANGÍVEIS	376.151,46	290.438,66	85.712,80	
55	RESERVAS	0,00	15.290,15		15.290,15
62	FORNECIMENTO E SERVIÇOS EXTERNOS	262.181,33	262.181,33		
63	GASTOS COM O PESSOAL	80.038,33	80.038,33		
64	GASTOS DEPRECIACÃO E DE AMORTIZACÃO	20.542,62	20.542,62		
68	OUTROS GASTOS E PERDAS	24.253,60	24.253,60		
69	GASTOS E PERDAS DE FINANCIAMENTO	1.199,16	1.199,16		
75	SUBSÍDIOS A EXPLORAÇÃO	170.581,58	170.581,58		
78	OUTROS RENDIMENTOS E GANHOS	182.734,86	182.734,86		
81	RESULTADO LIQUIDO DO PERIODO	403.012,88	380.002,15	23.010,73	
	Total	2.515.143,88	2.515.143,88	110.605,37	110.605,37

Licenciado a FRANCISCO MONTENEGRO | Software Sage Portugal

Ass. Geral Gerência
 Aprovado por unanimidade
 Pres. Mesa Ass. Geral - *[assinatura]*
 1.º Sec. *[assinatura]*
 2.º Sec. *[assinatura]*
 Braga, 23 MAR 19