


Relatório de Gestão e Contas 2022



A.P.V.G.





Para dar cumprimento às disposições estabelecidas na alínea c) do art.º 34.º dos nossos Estatutos, vem a Direção Nacional da Associação Portuguesa dos Veteranos de Guerra, doravante designada por A. P. V. G., com sede no Largo das Carvalheiras n.º 54, da cidade de Braga, submeter ao Parecer do Conselho Fiscal o **Relatório de Gestão e Contas**, constituído pelo Balanço e Demonstração dos Resultados, respeitantes às actividades desenvolvidas no exercício de 2022 e posterior apreciação, discussão e aprovação em Assembleia-Geral desta A.P.V.G., a realizar no dia 18 de Março de 2023.

INTRODUÇÃO

Este documento, que aqui apresentamos, tem como principal objetivo a efetivação da “**prestação de contas**” por parte da Direção Nacional da A.P.V.G. através de métodos consagrados como a mais adequada à realidade da nossa Associação. Assim, o Relatório de Gestão complementa-se no quadro de prestação de contas, ampliando e comentando a informação contida nos Mapas de Despesa e de Receita.

O ano de 2022 será lembrado como o início da Guerra na Ucrânia, a qual nos causou enormes incertezas e certas dificuldades nas nossas finanças bem como a subida da inflação que foram sentidas no dia a dia.

O ano 2022, fica claramente condicionado pela situação de preocupações e incertezas, em resultado da Guerra na Ucrânia, que provocou a todas as Instituições e exigiu das IPSS, a adoção de várias medidas extraordinárias, com o intuito de ajudar todos os associados e seus familiares mais carenciados.

O trabalho desenvolvido nesse âmbito, dentro do quadro limitativo e vivido pela continuidade das preocupações de uma política de proximidade, implicou uma redobrada atenção dos problemas da comunidade, de forma a colmatar lacunas, designadamente: problemas sociais, jurídicos e de saúde, entre outros, implementando soluções para facilitar a ajuda a todos os associados, sobretudo com maiores dificuldades.

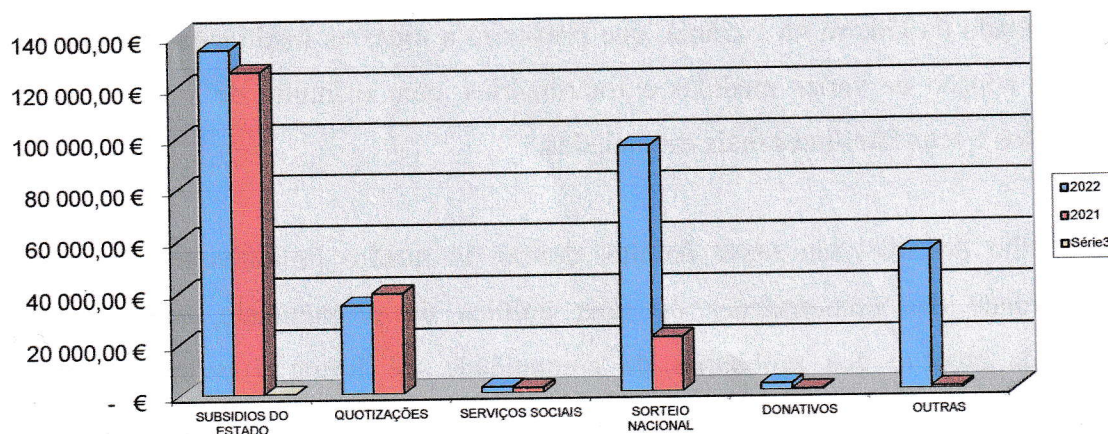
Assim sendo, apresentamos a todos os associados e demais entidades as contas que explicam a realidade financeira da A.P.V.G. demonstrando todas as fontes de receita e as principais rubricas das despesas da **Associação Portuguesa dos Veteranos de Guerra**.

O resultado líquido do exercício em 2022 é de **32.447,57 €**.

MAPA COMPARATIVO DA RECEITA ENTRE 2021/2022

Rubrica	Designação	2022		2021		Variação	
		Valor	%	Valor	%	Valor	%
7.5	SUBSIDIOS DO ESTADO	134 662,48 €	41,64	125 882,28 €	66,34	8 780,20 €	6,52
	PROTOCOLO MINISTERIO	126 969,22 €	66,91	105 366,51 €	55,53	21 602,71 €	17,01
	OUTRAS ENTIDADES PUBLICAS	168,00 €	0,09	9 777,25 €	5,15	9 609,25 €	5719,79
	I.E.F.P	7 525,26 €	3,97	10 738,52 €	5,66	3 213,26 €	42,70
7.8.1	QUOTIZAÇÕES	34 635,89 €	18,25	39 144,50 €	20,63	4 508,61 €	-13,02
	QUOTAS	34 635,89 €	18,25	39 144,50 €	20,63	4 508,61 €	-13,02
7.8.2	SERVIÇOS SOCIAIS	2 249,00 €	1,19	1 924,00 €	1,01	325,00 €	14,45
	SERVIÇOS	2 249,00 €	1,19	1 924,00 €	1,01	325,00 €	14,45
7.8.3	SORTEIO NACIONAL	95 561,07 €	50,36	21 320,26 €	11,24	74 240,81 €	77,69
	SORTEIO NACIONAL	95 561,07 €	50,36	21 320,26 €	11,24	74 240,81 €	77,69
7.8.4	DONATIVOS	2 597,97 €	1,37	477,55 €	0,25	2 120,42 €	81,62
	DONATIVOS	2 597,97 €	1,37	477,55 €	0,25	2 120,42 €	81,62
7.8.5	OUTRAS	53 672,00 €	28,29	1 000,00 €	0,53	52 672,00 €	98,14
	OUTROS	53 672,00 €	28,29	1 000,00 €	0,53	52 672,00 €	98,14
Total		323 378,41 €	141,10	189 748,59 €	100,00	133 629,82 €	41,32

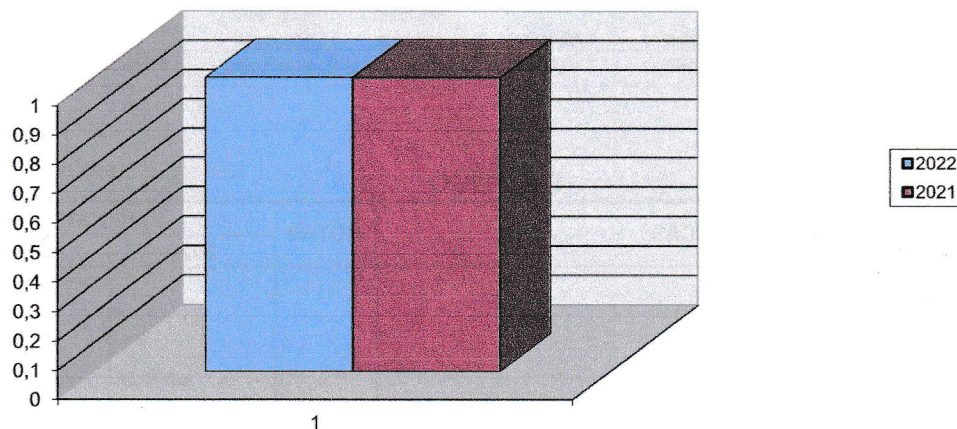
Evolução da Receita





MAPA COMPARATIVO DE RUBRICAS DA DESPESA ENTRE 2021/2022

Rubrica	Designação	2022		2021		Variação	
		Valor	%	Valor	%	Valor	%
	Caixa	1 982,11 €	0,66	1 788,91 €	0,63	193,20 €	-9,75
	Bancos	35 880,65 €	12,00	32 507,65 €	11,43	3 373,00 €	-9,40
	Fornecedores	11 752,39 €	3,93	3 215,35 €	1,13	8 537,04 €	-72,64
	Emprestimos	35 833,35 €	11,99	41 211,82 €	14,49	5 378,47 €	15,01
	Estado e Outros Entes Publicos	4 921,19 €	1,65	8 700,99 €	3,06	3 779,80 €	76,81
	Devedores e Credores Diversos	21 873,13 €	7,32	41 157,11 €	14,47	19 283,98 €	88,16
	fornecimento de bens e serviços	128 187,35 €	42,88	103 914,79 €	36,54	24 272,56 €	-18,94
	Custos com Pessoal	58 487,90 €	19,57	51 856,61 €	18,24	6 631,29 €	-11,34
	Total	298 918,07 €	100,00	284 353,23 €	100,00	14 564,84 €	57,92

Evolução do Orçamento da Despesa



A Direção da APVG aproveita para agradecer a colaboração prestada por todos os membros dos Órgãos Sociais (nacionais, regionais, locais, delegados, funcionários e técnicos), Associados, Colaboradores, Fornecedores e outros com quem se relaciona.

A DIRECÇÃO:	APROVADO EM ASSEMBLEIA GERAL
Local: _____	Brass, 18/03/2023
Data: _____	
Assinaturas: 	ASSINATURA DO PRESIDENTE 

Balancete do Razão - Contabilidade Geral

Mês: 12º

(Euros)

Cód.	CONTA Designação	VALORES MENSAIS		VALORES ACUMULADOS		SALDOS	
		Débitos	Créditos	Débitos	Créditos	Devedores	Cretores
11	CAIXA			34.686,36	32.704,25	1.982,11	
12	BANCOS			391.590,63	357.692,09	33.898,54	
22	FORNECEDORES			12.554,31	24.306,70		11.752,39
23	PESSOAL			58.119,43	58.487,90		368,47
24	ESTADO E OUTROS ENTES PUBLI			37.143,52	42.064,71		4.921,19
25	FINANCIAMENTOS OBTIDOS			47.633,17	83.466,52		35.833,35
27	OUT.CONTAS A RECEBER E A PAGA			104.480,34	126.353,47		21.873,13
41	INVESTIMENTOS FINANCEIROS			1.151,67		1.151,67	
43	ACTIVOS FIXOS TANGIVEIS			376.151,46	372.059,18	376.151,46	372.059,18
55	RESERVAS				15.290,15		15.290,15
56	RESULTADOS TRANSITADOS			81.361,65		81.361,65	
62	FORNECIMENTOS E SERVIÇOS EX			128.187,35	128.187,35		
63	GASTOS COM PESSOAL			100.076,11	100.076,11		
64	GASTOS DEPRECIACAO E DE AMOR			18.898,01	18.898,01		
68	OUTROS GASTOS E PERDAS			56.728,05	56.728,05		
69	GASTOS E PERDAS DE FINANCIAM			1.025,07	1.025,07		
75	SUBSIDIOS A EXPLORACAO			134.662,48	134.662,48		
78	OUTROS RENDIMENTOS E GANHO			188.715,93	188.715,93		
81	RESULTADO LIQUIDO DO PERIOD	32.447,57	32.447,57	331.491,85	363.939,42		32.447,57
Total geral:		32.447,57	32.447,57	2.104.657,39	2.104.657,39	494.545,43	494.545,43

BALANÇO

RUBRICAS	NOTAS	PERÍODOS	
		2022	2021
ATIVO			
Ativo não corrente:			
Ativos fixos tangíveis		4 092,28	22 990,29
Propriedades de investimento			
Goodwill			
Ativos intangíveis			
Ativos biológicos			
Participações financeiras - método da equivalência patrimonial			
Outros investimentos financeiros		1 151,67	883,71
Créditos a receber			
Ativos por impostos diferidos			
		5 243,95	23 874,00
Ativo corrente:			
Inventários			
Ativos biológicos			
Clientes			
Estado e outros entes públicos			
Capital subscrito e não realizado			
Outros créditos a receber			
Diferimentos			
Ativos financeiros detidos para negociação			
Outros ativos financeiros			
Ativos não correntes detidos para venda			
Caixa e depósitos bancários		35 880,65	34 296,56
		35 880,65	34 296,56
Total do Ativo		41 124,60	58 170,56

BALANÇO

RUBRICAS	NOTAS	PERÍODOS	
		2022	2021
CAPITAL PRÓPRIO E PASSIVO			
Capital próprio:			
Capital subscrito			
Ações (quotas) próprias			
Outros instrumentos de capital próprio			
Prêmios de emissão			
Reservas legais			
Outras reservas		15 290,15	15 290,15
Resultados transitados		(81 361,65)	(46 464,10)
Excedentes de revalorização			
Ajustamento / outras variações no capital próprio			
Resultado líquido do período		32 447,57	(8 113,44)
		(33 623,93)	(39 287,39)
Total do capital próprio		(33 623,93)	(39 287,39)
Passivo			
Passivo não corrente:			
Provisões			
Financiamentos obtidos		35 833,35	41 211,82
Responsabilidades por benefícios pós-emprego			
Passivos por impostos diferidos			
Outras dívidas a pagar			
		35 833,35	41 211,82
Passivo corrente:			
Fornecedores		11 752,39	3 215,35
Adiantamentos de clientes			
Estado e outros entes públicos		4 921,19	8 700,99
Acionistas/sócios			
Financiamentos obtidos			
Outras dívidas a pagar			
Diferimentos			
Outros passivos correntes		22 241,60	44 329,79
Outros passivos financeiros			
Passivos não correntes detidos para venda			
		38 915,18	56 246,13
Total do passivo		74 748,53	97 457,95
Total do Capital Próprio e do Passivo		41 124,60	58 170,56

DEMONSTRAÇÃO DOS RESULTADOS

RUBRICAS	NOTAS	PERÍODOS	
		2022	2021
RENDIMENTOS E GASTOS			
Vendas e serviços prestados			
Subsídios à exploração		134 662,48	125 882,28
Ganhos/perdas imputados de subsidiárias, associadas e empreendimentos conjuntos			
Variação nos inventários da produção			
Trabalhos para a própria entidade			
Custo das mercadorias vendidas e das matérias consumidas			
Fornecimentos e serviços externos		(128 187,35)	(103 914,79)
Gastos com o pessoal		(86 092,36)	(75 807,56)
Imparidade de inventários (perdas/reversões)			
Imparidade de dívidas a receber (perdas/reversões)			
Provisões (aumentos/reduções)			
Imparidade de investimentos não depreciáveis/amortizáveis (perdas/reversões)			
Aumentos/reduções de justo valor			
Outros rendimentos		188 715,93	63 866,31
Outros gastos		(56 789,81)	(5 967,58)
Resultados antes de depreciações, gastos de financiamento e impostos		52 308,89	4 058,66
Gastos/reversões de depreciação e de amortização		(18 898,01)	(10 621,18)
Imparidade de investimentos depreciáveis/amortizáveis (perdas/reversões)			
Resultado operacional (antes de gastos de financiamento e impostos)		33 410,88	(6 562,52)
Juros e rendimentos similares obtidos			
Juros e gastos similares suportados		(963,31)	(1 550,92)
Resultado antes de impostos		32 447,57	(8 113,44)
Imposto sobre o rendimento do período			
Resultado líquido do período		32 447,57	(8 113,44)