



A.P.V.G.

**Relatório de
Gestão e Contas
2023**



Para dar cumprimento às disposições estabelecidas na alínea c) do art.º 34.º dos nossos Estatutos, vem a Direção Nacional da Associação Portuguesa dos Veteranos de Guerra, doravante designada por A. P. V. G., com sede no Largo das Carvalheiras n.º 54, da cidade de Braga, submeter ao Parecer do Conselho Fiscal o **Relatório de Gestão e Contas**, constituído pelo Balanço e Demonstração dos Resultados, respeitantes às actividades desenvolvidas no exercício de 2023 e posterior apreciação, discussão e aprovação em Assembleia-Geral desta A.P.V.G., a realizar no dia 23 de Março de 2024.

INTRODUÇÃO

Este documento, que aqui apresentamos, tem como principal objetivo a efetivação da “**prestação de contas**” por parte da Direção Nacional da A.P.V.G. através de métodos consagrados como os mais adequados à realidade da nossa Associação. Assim, o Relatório de Gestão complementa-se no quadro de prestação de contas, ampliando e comentando a informação contida nos mapas de resultados financeiros da Despesa e de Receita.

Em 2023, os problemas geopolíticos continuaram a influenciar a economia global através de novos focos de tensão. Na Ucrânia, a situação permanece praticamente inalterada desde o início do conflito, com combates intensos no final de 2023. No início de outubro, o Hamas invadiu a zona sul de Israel, matando e raptando centenas de pessoas, segundo registos israelitas e, em retaliação, Israel bombardeou Gaza e iniciou uma operação militar de larga escala, causando enormes incertezas e certas dificuldades financeiras bem como a subida da inflação que foram sentidas no dia a dia.

Desta forma o trabalho desenvolvido, serve para levar ao vosso conhecimento os aspetos de maior relevo e que caracterizaram a nossa instituição sobretudo nos apoios sociais, jurídicos e de saúde, entre outros, para facilitar o apoio a todos os associados. Neste âmbito, dentro do quadro limitativo que vivemos e pelas incertezas políticas do país, obrigam-nos a redobrar as preocupações, implementando soluções para facilitar a ajuda a todos os associados, sobretudo os que vivem com maior dificuldades.

Assim serve o presente relatório para levar ao vosso conhecimento os aspetos de maior relevo e que caracterizaram os nossos serviços e apoios aos associados ao longo do ano de 2023, sem prejuízo de poderem apreciar todo o conteúdo do Relatório e Contas que submetemos à vossa aprovação.

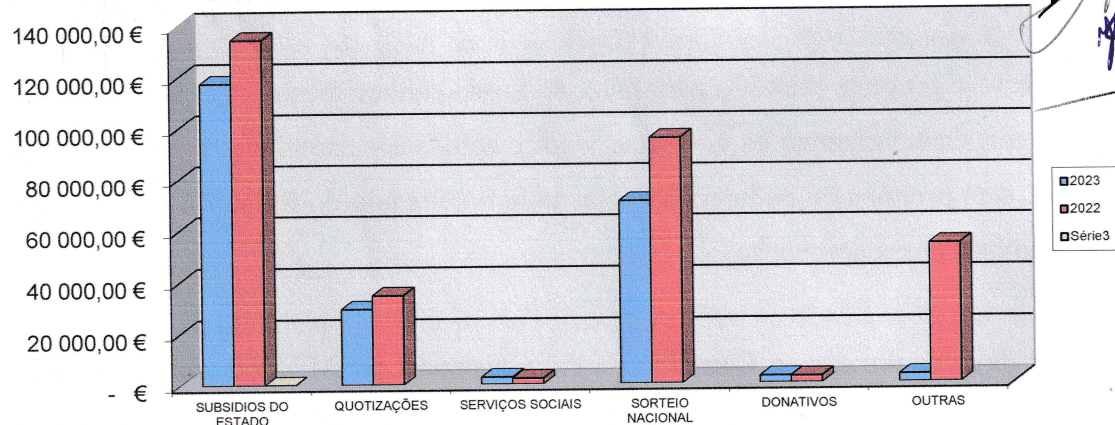
No final de mais um ano, o Conselho de Administração da APVG deseja agradecer a todos quantos com ele colaboraram ao longo do ano, para melhorar cada vez mais os apoios a todos os associados e familiares e que contribuíram para os resultados positivos da A.P.V.G..

O resultado líquido do exercício em 2023 é de **7.757,66 €**.

MAPA COMPARATIVO DA RECEITA ENTRE 2023/2022

Rubrica	Designação	2023		2022		Variação	
		Valor	%	Valor	%	Valor	%
7.5	SUBSIDIOS DO ESTADO	117 661,10 €	51,97	134 662,48 €	41,64	- 17 001,38 €	-14,45
	PROTOCOLO MINISTERIO	111 644,50 €	34,52	126 969,22 €	39,26	- 15 324,72 €	-13,73
	OUTRAS ENTIDADES PUBLICAS	- €	0,00	168,00 €	0,05	168,00 €	#DIV/0!
	I.E.F.P	6 016,60 €	1,86	7 525,26 €	2,33	1 508,66 €	25,07
7.8.1	QUOTIZAÇÕES	29 363,90 €	9,08	34 635,89 €	10,71	- 5 271,99 €	-17,95
	QUOTAS	29 363,90 €	9,08	34 635,89 €	10,71	- 5 271,99 €	-17,95
7.8.2	SERVIÇOS SOCIAIS	2 727,79 €	0,84	2 249,00 €	0,70	478,79 €	17,55
	SERVIÇOS	2 727,79 €	0,84	2 249,00 €	0,70	478,79 €	17,55
7.8.3	SORTEIO NACIONAL	70 858,30 €	21,91	95 561,07 €	29,55	- 24 702,77 €	-34,86
	SORTEIO NACIONAL	70 858,30 €	21,91	95 561,07 €	29,55	- 24 702,77 €	-34,86
7.8.4	DONATIVOS	2 700,00 €	0,83	2 597,97 €	0,80	102,03 €	3,78
	DONATIVOS	2 700,00 €	0,83	2 597,97 €	0,80	102,03 €	3,78
7.8.5	OUTRAS	3 100,00 €	0,96	53 672,00 €	16,60	- 50 572,00 €	-1631,35
	OUTROS	3 100,00 €	0,96	53 672,00 €	16,60	- 50 572,00 €	-1631,35
	Total	226 411,09 €	85,60	323 378,41 €	100,00	- 96 967,32 €	-42,83

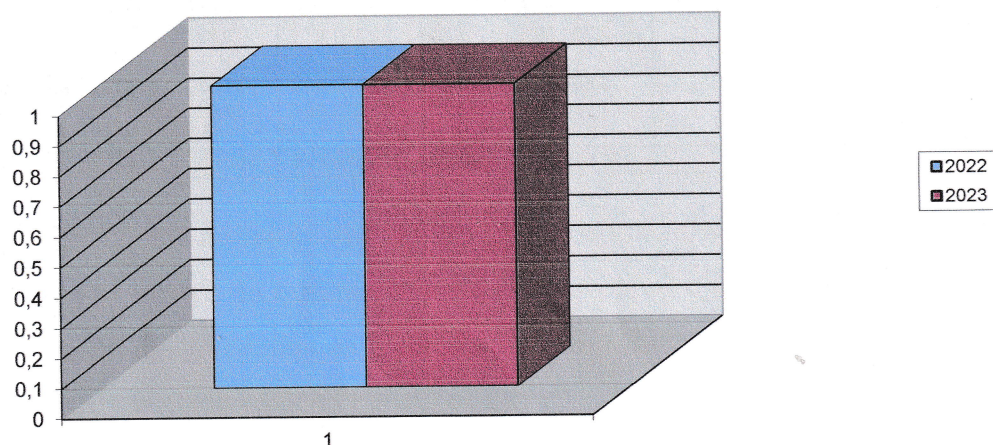
Evolução da Receita





MAPA COMPARATIVO DE RUBRICAS DA DESPESA ENTRE 2022/2023

Rubrica	Designação	2022		2023		Variação	
		Valor	%	Valor	%	Valor	%
	Caixa	1 982,11 €	0,66	2 850,63 €	1,24	868,52 €	43,82
	Bancos	35 880,65 €	12,00	7 306,07 €	3,17	-28 574,58 €	-79,64
	Fornecedores	11 752,39 €	3,93	3 560,23 €	1,55	-8 192,16 €	-69,71
	Emprestimos	35 833,35 €	11,99	20 833,41 €	9,05	-14 999,94 €	-41,86
	Estado e Outros Entes Públicos	4 921,19 €	1,65	4 620,26 €	2,01	-300,93 €	-6,11
	Devedores e Credores Diversos	21 873,13 €	7,32	11 256,63 €	4,89	-10 616,50 €	-48,54
	fornecimento de bens e serviços	128 187,35 €	42,88	121 578,87 €	52,83	-6 608,48 €	-5,16
	Custos com Pessoal	58 487,90 €	19,57	58 117,15 €	25,25	-370,75 €	-0,63
	Total	298 918,07 €	100,00	230 123,25 €	100,00	-68 794,82 €	-207,83

Evolução do Orçamento da Despesa



A Direção da APVG aproveita para agradecer a colaboração prestada por todos os membros dos Órgãos Sociais (nacionais, regionais, locais, delegados, funcionários e técnicos), Associados, Colaboradores, Fornecedores e outros com quem se relaciona.

<p>A DIRECÇÃO:</p> <p>Local: <u>Braga</u></p> <p>Data: <u>15/03/2024</u></p> <p>Assinaturas: </p>	<p>APROVADO EM ASSEMBLEIA GERAL</p> <p><u>MARÇO 24, 03 2024</u></p> <p>ASSINATURA DO PRESIDENTE </p>
---	---

Balancete do Razão - Contabilidade Geral

Mês: 15º

(Euros)

Cód.	CONTA Designação	VALORES MENSAIS		VALORES ACUMULADOS		SALDOS	
		Débitos	Créditos	Débitos	Créditos	Devedores	Credores
11	CADIA			16.233,65	13.383,02	2.850,63	
12	BANCO/S			315.974,07	308.668,00	7.306,07	
22	FURNecedores			20.866,96	24.427,19		3.560,23
23	PESSOAL			58.117,15	58.117,15		
24	ESTADO E OUTROS ENTES PÚBLI			38.618,25	43.238,51		4.620,26
25	FINANCIAMENTOS OBTIDOS			15.499,94	36.333,35		20.833,41
27	OUT. CONTAS A RECEBER E A PAGAR			109.512,25	120.768,08		11.256,63
41	INVESTIMENTOS FINANCEIROS			1.226,54		1.226,54	
43	ACTIVOS FIXOS TANGÍVEIS			376.151,46	375.024,18	376.151,46	375.024,18
55	RESERVAS				15.290,15		15.290,15
56	RESULTADOS TRANSITADOS			81.361,65	30.553,83	50.807,82	
62	FURNECIMENTOS E SERVIÇOS EX			121.578,87	121.578,87		
63	GASTOS COM PESSOAL			88.851,17	88.851,17		
64	GASTOS DEPRECIACÃO E DE AMOR			2.965,00	2.965,00		
68	OUTROS GASTOS E PERDAS			25.244,53	25.244,53		
69	GASTOS E PERDAS DE FINANCIAM			1.527,01	1.527,01		
75	SUBSIDIOS A EXPLORAÇÃO			117.661,10	117.661,10		
78	OUTROS RENDIMENTOS E GANHO			108.749,99	108.749,99		
81	RESULTADO LÍQUIDO DO PERÍO	7.757,66	7.757,66	258.858,66	266.616,32		7.757,66
Total geral:		7.757,66	7.757,66	1.758.999,05	1.758.999,05	438.342,52	438.342,52

BALANÇO

RUBRICAS	NOTAS	PERÍODOS	
		2022	2021
ATIVO			
Ativo não corrente:			
Ativos fixos tangíveis		1 127,28	4 092,28
Propriedades de investimento			
Goodwill			
Ativos intangíveis			
Ativos biológicos			
Participações financeiras - método da equivalência patrimonial			
Outros investimentos financeiros		1 226,54	1 151,67
Créditos a receber			
Ativos por impostos diferidos			
		2 353,82	5 243,95
Ativo corrente:			
Inventários			
Ativos biológicos			
Cientes			
Estado e outros entes públicos			
Capital subscrito e não realizado			
Outros créditos a receber			
Diferimentos			
Ativos financeiros detidos para negociação			
Outros ativos financeiros			
Ativos não correntes detidos para venda			
Caixa e depósitos bancários		10 156,70	35 880,65
		10 156,70	35 880,65
Total do Ativo		12 510,52	41 124,60

BALANÇO

RUBRICAS	NOTAS	PERÍODOS	
		2023	2022
CAPITAL PRÓPRIO E PASSIVO			
Capital próprio:			
Capital subscrito			
Ações (quotas) próprias			
Outros instrumentos de capital próprio			
Prêmios de emissão			
Reservas legais			
Outras reservas		15 290,15	15 290,15
Resultados transitados		(50 807,82)	(81 361,65)
Excedentes de revalorização			
Ajustamento / outras variações no capital próprio			
Resultado líquido do período		(35 517,67)	32 447,57
		7 757,66	(33 623,93)
Total do capital próprio		(27 760,01)	(39 287,39)
Passivo			
Passivo não corrente:			
Provisões			
Financiamentos obtidos		20 833,41	35 833,35
Responsabilidades por benefícios pós-emprego			
Passivos por impostos diferidos			
Outras dívidas a pagar			
		20 833,41	35 833,35
Passivo corrente:			
Fornecedores		3 560,23	11 752,39
Adiantamentos de clientes			
Estado e outros entes públicos		4 620,26	4 921,19
Acionistas/sócios			
Financiamentos obtidos			
Outras dívidas a pagar			
Diferimentos			
Outros passivos correntes		11 256,63	22 241,60
Outros passivos financeiros			
Passivos não correntes detidos para venda			
		19 437,12	38 915,18
Total do passivo		40 270,53	74 748,53
Total do Capital Próprio e do Passivo		12 510,52	41 124,60

DEMONSTRAÇÃO DOS RESULTADOS

RUBRICAS	NOTAS	PERÍODOS	
		2023	2022
RENDIMENTOS E GASTOS			
Vendas e serviços prestados			
Subsídios à exploração		117 661,10	134 662,48
Ganhos/perdas imputados de subsidiárias, associadas e empreendimentos conjuntos			
Variação nos inventários da produção			
Trabalhos para a própria entidade			
Custo das mercadorias vendidas e das matérias consumidas			
Fornecimentos e serviços externos		(121 578,87)	(128 187,35)
Gastos com o pessoal		(67 338,02)	(86 092,36)
Imparidade de inventários (perdas/reversões)			
Imparidade de dívidas a receber (perdas/reversões)			
Provisões (aumentos/reduções)			
Imparidade de investimentos não depreciáveis/amortizáveis (perdas/reversões)			
Aumentos/reduções de justo valor			
Outros rendimentos		108 749,99	188 715,93
Outros gastos		(25 244,53)	(56 789,81)
Resultados antes de depreciações, gastos de financiamento e impostos		12 249,67	52 308,89
Gastos/reversões de depreciação e de amortização		(2 965,00)	(18 898,01)
Imparidade de investimentos depreciáveis/amortizáveis (perdas/reversões)			
Resultado operacional (antes de gastos de financiamento e impostos)		9 284,67	33 410,88
Juros e rendimentos similares obtidos			
Juros e gastos similares suportados		(1 527,01)	(963,31)
Resultado antes de impostos		7 757,66	32 447,57
Imposto sobre o rendimento do período			
Resultado líquido do período		7 757,66	32 447,57